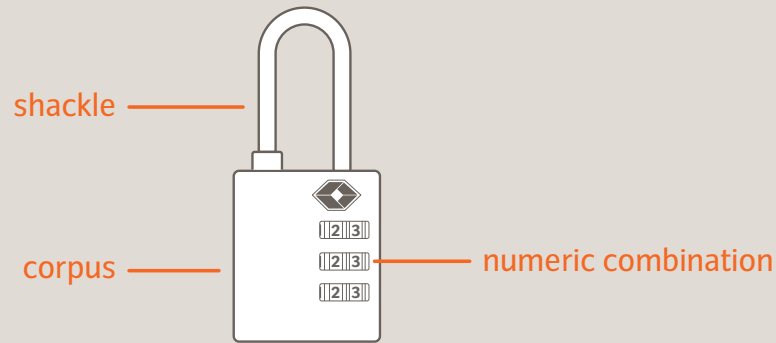
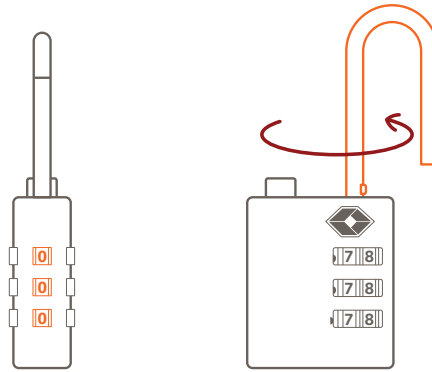


So lege ich eine neue Zahlenkombination an meinem TSA-Schloss fest / How to set a new combination on my TSA lock



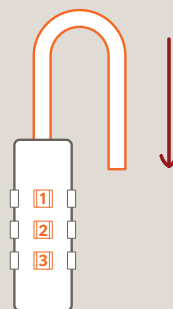
1 Zahlenkombination auf 0-0-0 stellen und Bügel um 90° drehen.

Number combination to 0-0-0 and turn bracket by 90°.



2 Bügel nach unten drücken und gleichzeitig die persönliche Kombination festlegen.

Press the bracket down and set the personal combination at the same time.



3 Bügel wieder nach oben drücken und in Ausgangsposition bringen. Bügel schließt jetzt, wenn die Zahlenkombination verändert wird.

Press the stirrup back up and return to starting position. The shackle now closes when the number combination is is changed.

